



Wniosek o nadanie numeru PESEL

Instrukcja wypełniania w trzech krokach

1. WYPEŁNIJ WIELKIMI LITERAMI

1. Pole wyboruznaczaj lub
2. Wypełnij kolorem czarnym lub niebieskim
Przykład wypełnionego wniosku znajdziesz na stronie internetowej prowadzonej przez Ministerstwo Spraw Wewnętrznych.

1. Wnioskodawca

Imię

Nazwisko

Adres do korespondencji osoby, która składa wniosek

Ulica

Numer domu

Kod pocztowy

Numer lokalu

Miejscowość

2. Dane osoby, której dotyczy wniosek

Imię pierwsze

Imię drugie

Imiona kolejne

Nazwisko

Płeć

kobieta

mężczyzna

Data urodzenia

- - -

Kraj urodzenia

Kraj miejsca zamieszkania

- Obywatelstwo lub status
bezpatriotyczny
- polskie
 bezpieczeństwa
 inne

Ostatnio wydany paszport obywatela polskiego

Seria i numer

Data ważności paszportu

① dd-mm-rrrr

Dokument podróży cudzoziemca lub inny dokument potwierdzający tożsamość i obywatelstwo

Seria i numer

Data ważności dokumentu

① dd-mm-rrrr

3. Dodatkowe dane osoby, której wniosek dotyczy, oraz dane jej rodziców

Wypełnij, jeżeli dane są dostępne i wynikają z przedstawionych dokumentów.

Nazwisko rodowe

Miejsce urodzenia (nazwa miejscowości)

Oznaczenie aktu urodzenia

Oznaczenie urzędu stanu cywilnego, w którym został sporządzony akt urodzenia

Imię ojca pierwsze

Nazwisko rodowe ojca

Imię matki pierwsze

Nazwisko rodowe matki

Ostatnio wydany dowód osobisty obywatela polskiego

Seria i numer

Data ważności dowodu osobistego

① dd-mm-rrrr

Oznaczenie organu, który wydał dowód osobisty

4. Dane o stanie cywilnym osoby, której wniosek dotyczy

Wypełnij, jeżeli dane są dostępne i wynikają z przedstawionych dokumentów.


- Stan cywilny kawaler / panna
 żonaty / zamężna

Wypełnij tylko, jeśli zaznaczyłeś opcję „żonaty / zamężna”

Imię małżonka

Nazwisko rodowe
małżonka

Numer PESEL małżonka

 Podaj go tylko jeśli został nadany

- rozwiedziona / rozwiedziona
 wdowiec / wdowa


5. Ostatnie zdarzenie mające wpływ na małżeństwo

Wypełnij, jeśli osoba, której dotyczy wniosek, kiedykolwiek zawarła związek małżeński. Zaznacz tylko jedno, najbardziej aktualne zdarzenie i uzupełnij pozostałe pola.

- Zdarzenie: zawarcie związku małżeńskiego
 rozwiązanie związku małżeńskiego
 unieważnienie związku małżeńskiego
 zgon małżonka (zaznacz jeśli znasz datę zgonu)
 zgon małżonka - znalezienie zwłok (zaznacz jeśli małżonek zmarł ale znasz jedynie datę znalezienia ciała)

Data zdarzenia:

- -

 dd-mm-rrrr


Oznaczenie aktu małżeństwa albo sygnatura akt sądu, który rozwiązał/unieważnił małżeństwo, albo numer aktu zgonu małżonka

6. Forma przekazania wnioskodawcy powiadomienia o nadaniu numeru PESEL

- pisemna
 dokument elektroniczny

Wypełnij jeśli zaznaczyłeś opcję „dokument elektroniczny”

Adres elektroniczny

 Adres skrzynki ePUAP

7. Podstawa prawna upoważniająca do otrzymania numeru PESEL - wskazanie przepisu, z którego wynika obowiązek posiadania numeru PESEL

8. Podpisy

Miejscowość

--

Data

	-						
--	---	--	--	--	--	--	--

① dd-mm-rrrr

Własnoręczny podpis
wnioskodawcy

--